



#Encajamos

RECREOS 23.24





ORGANIZACIÓN
RECREO
2023-2024
CEIP MONZÓN 3



MAPA DEL RECREO





ALGUNAS COSAS IMPORTANTES



TODOS LOS ESPACIOS PUEDEN SER UTILIZADOS POR **TODOS...**

EL RECREO ES UN ESPACIO PARA **DIVERTIRNOS, DESCANSAR,
CONVIVIR Y RESPETAR A NUESTROS COMPAÑEROS.**

PARA EVITAR PROBLEMAS, ES NECESARIO **HABLAR Y ORGANIZARSE**
CON LOS DEMÁS COMPAÑEROS QUE QUIERAN JUGAR EN TU ZONA.

DEJA CLARAS LAS NORMAS ANTES DE EMPEZAR A JUGAR, **DISFRUTA Y
DIVIÉRTETE.**

SI SURGE ALGÚN PROBLEMA, **COMUNÍCASELO A LOS
PROFESORES,** ELLOS TE AYUDARÁN A SOLUCIONARLO.



HORA DEL **ALMUERZO**

LOS ALMUERZOS SE COMERÁN **EN LOS MÁRGENES** DE LOS CAMPOS DE JUEGO.

RESPETA EL ESPACIO DE LOS DEMÁS.

NO TE SIENTES EN **ZONAS DE PASO** QUE IMPIDAN EL TRÁNSITO ENTRE EL EXTERIOR Y EL INTERIOR DEL COLEGIO. TAMPOCO EN LAS ZONAS DE JUEGO DE LOS DEMÁS.

RECOGE TU BASURA.





BANCO DE LA AMISTAD

SI NO SABES A QUÉ JUGAR, ESTÁS NERVIOSO Y NECESITAS CALMARTE, BUSCAS A ALGUIEN CON QUIÉN COMPARTIR UN JUEGO...

PUEDES ACERCARTE AL BANCO DE LA AMISTAD, EL PROFESOR DE ESA ZONA, TE AYUDARÁ A RESOLVER EL PROBLEMA QUE TENGAS.

A NADIE LE GUSTA SENTIRSE EXCLUIDO, NO PERMITAS QUE NADIE LO PASE MAL EN LA HORA DEL RECREO. ¿Y SITE PASARA A TÍ?





MATERIAL POR

ZONAS

Y

REPOSABLES



ZONA 1 Porche Y juego libre

- **RESPONSABLE:** Profesor de zona I
- **ZONA PORCHE:** Todos los días se sacará 1 carrito con libros y pinturas.
- Será la zona de juego libre, habrá una bolsa con diferentes materiales.

Espacio tranquilo, talleres.

MATERIAL:

*BOLSA ZONA I: 4 COMBAS, 2 GOMAS, 1 PELOTA DE ESTRELLAS

*Carritos: Se utiliza el material del carrito sólo en el porche.





CAMPOS 1 Y 2 Y juegos de suelo

- **RESPONSABLE:** Profesor de zona 2
- Campo 1 Datchball. (pelotas+conos)
- Campo 2: Raquetas.
- Se animará a jugar a los juegos del suelo y utilizar el rocódromo.

MATERIAL:

BOLSA ZONA 2:

- 4 raquetas + 2 pelotas pequeñas.
- 3 pelotas colores + conos
- RULETA TWISTER.
- TAPONES Y DADO (ESCALERA)
- 6 CONOS (TRES EN RAYA)
- SAQUITO (RAYUELA)
- TAPONES (CIRCUITO)





ZONA 3 Campo de Baloncesto/colpbol

- **RESPONSABLE:** Profesor de zona 3

MATERIAL:

BOLSA ZONA 3:

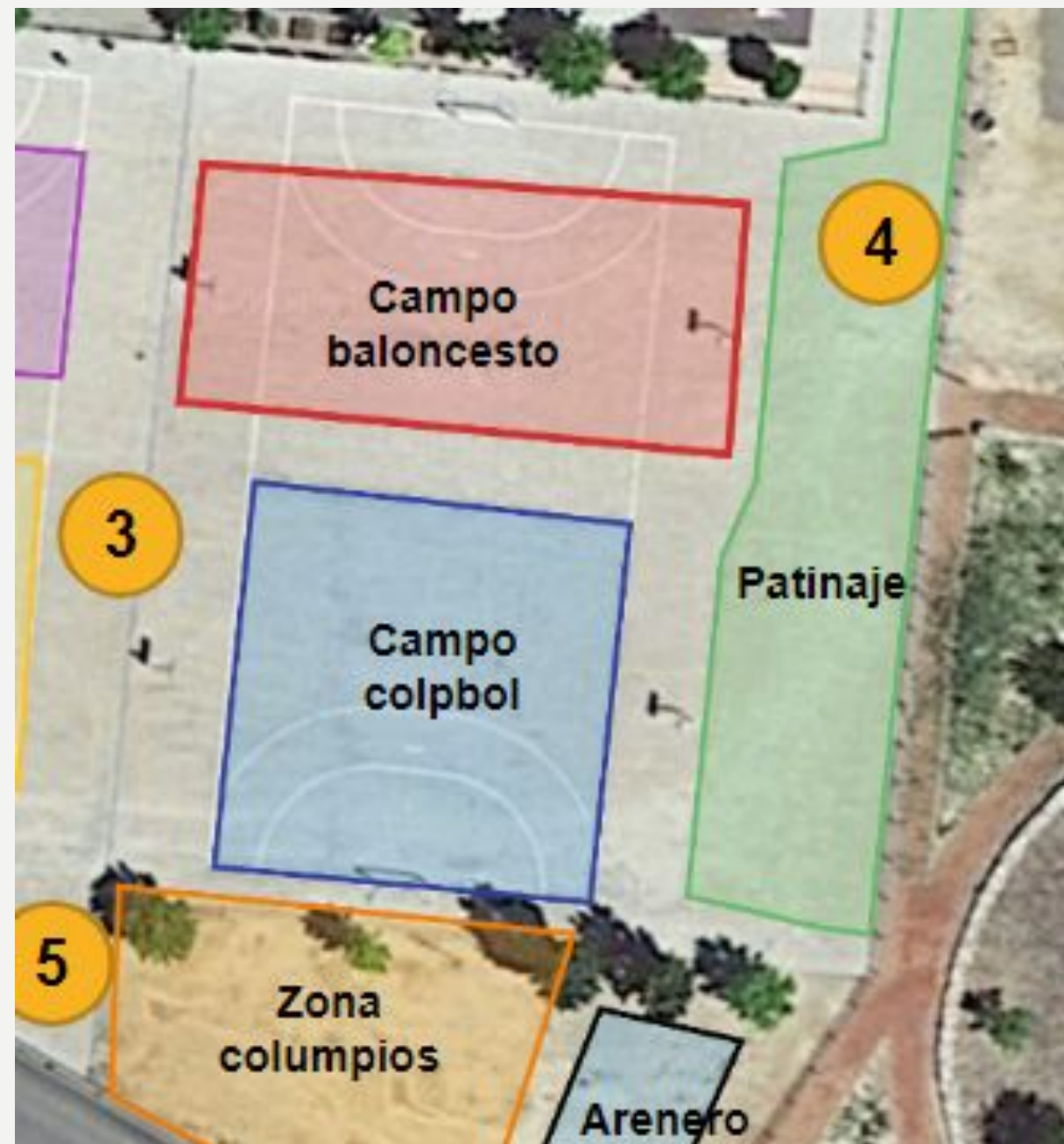
- Dos pelotas de baloncesto y una de goma para jugar a colpbol o balonmano.

USO DEL CAMPO:

1er ciclo, miércoles.

2º ciclo, lunes y jueves.

3º ciclo, martes y viernes.





ZONA 4 Patinaje

- **RESPONSABLE:** Profesor zona 4

MATERIAL:

- CONOS
- Es obligatorio el uso de casco y protecciones. Si no, no podrá hacerse uso del patinete.
- No se podrá circular con el patín fuera de esa zona, el incumplimiento de estas normas acarreará la retirada del patinete. **LOS NO PATINADORES, NO PUEDEN ENTRAR A ESA ZONA.**
- Los patinetes se guardarán en función de los cursos:
 - 1º-2º /5º y 6º en el porche.
 - 3º-4º, pasillo del contenedor amarillo

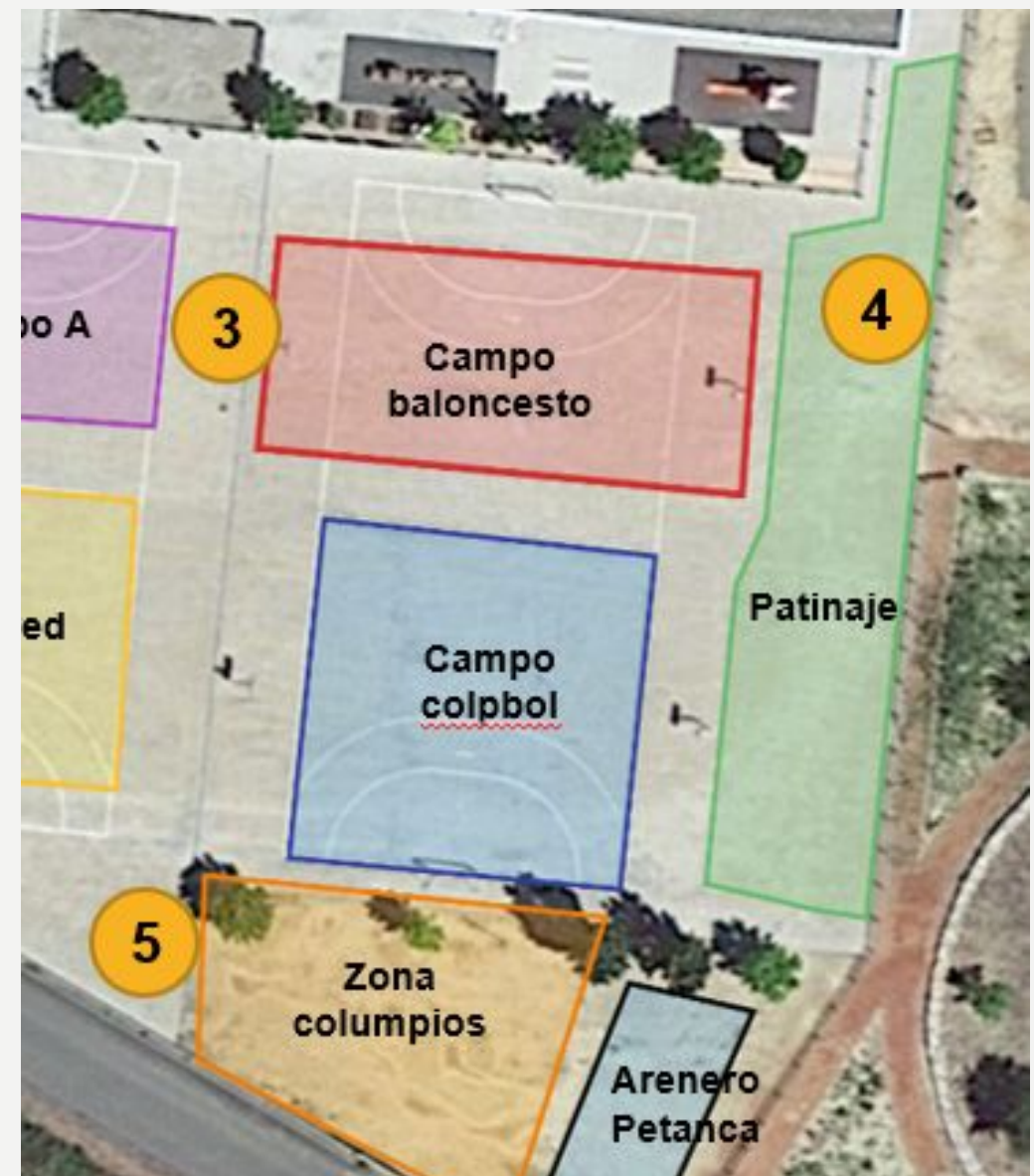
¡¡NO SE PUEDE PASAR A LA ZONA DE DETRÁS!!





ZONA 5 Columpios, arenero y troncos.


- **RESPONSABLE:** profesor zona 5.
- Se habilitarán cubos y palas para poder utilizar en el arenero.
- Columpios sólo para 1º y 2º.
- Arenero, Zona prioritaria 1º y 2º de Primaria.





ZONA 6 Pasillo

!!CAMBIO DE UBICACIÓN!!



RESPONSABLES: Carmen, María y Sonia.

-Zona tranquila de juego dirigido, orientada a grupo reducido de alumnos. -Juegos de mesa.(
UNNO/MIKADO/JENGA/OCA/PARCHIS)

LUNES	MARTES	MIÉRCOLES	JUEVES	VIERNES
Pica y aro 	Goles y puntos. 	Bolos de colores 	Encestar al aro. 	¿?



NORMAS RECREO

RECREO

- Cada zona tendrá su material asignado y sólo podrán sacarlo los profesores responsables de cada zona.
- Cuidaremos el material y las instalaciones del centro.
- No se permite estar en los pasillos, escaleras, espacios comunes, aulas...
- El aseo se utilizará individualmente. Durante el recreo sólo se usarán los aseos situados junto al gimnasio.
- No practicaremos juegos peligrosos ni violentos.
- Ante cualquier problema que se presente, nos dirigiremos siempre al profesor de vigilancia para solucionarlo.
- Utilizaremos las papeleras correctamente.
- Cuando suene el timbre, recogeremos el material y haremos la fila ordenadamente.



MATERIAL DEL RECREO

EL ALUMNO QUE COJA EL MATERIAL **SERÁ EL ENCARGADO DE DEVOLVERLO** O DE ASEGURARSE DE QUE VUELVE A LA BOLSA.

EL PROFESOR, ANOTARÁ QUIÉN SE LLEVA CADA COSA.

SI EL MATERIAL SE ROMPE POR MAL USO O DESAPARECE, NO SE VOLVERÁ A COMPRAR. AVISAR AL PROFESOR RESPONSABLE SI EL MATERIAL HA SALIDO DEL CENTRO O SE HA PERDIDO.

**¡CUIDA EL MATERIAL,
ES TU RESPONSABILIDAD!**



TALLERES de **EXPERTOS**

A PARTIR DEL MES DE **NOVIEMBRE**, COMENZARÁN LOS TALLERES DE EXPERTOS EN EL PATIO.

DESDE ESTA SEMANA, PODÉIS HABLAR CON VUESTROS TUTORES PARA OFRECEROS PARA DAR ALGÚN TALLER. (EJ: MARÍA MUR, TALLER DE PULSERAS) O PARA **PROPONER POSIBLES TALLERES** QUE OS GUSTARÍA RECIBIR.

LA COMISIÓN VALORARÁ LOS POSIBLES TALLERES Y LOS ORGANIZARÁ A LO LARGO DEL CURSO.

SERÁ NECESARIO COMPROMETERSE A REALIZARLO LOS DÍAS QUE SE ACUERDEN, ASÍ COMO SER RESPONSABLE DEL MATERIAL QUE SE USE.



OTRAS NORMAS

ZAPATOS LIMPIOS: Antes de subir o entrar al gimnasio es obligatorio sacudir y vaciar los zapatos de arena.



NO COMER por los pasillos.



NO PASAR al jardín de las 4 estaciones si no hay una actividad programada.



NO COGEMOS ANIMALES para jugar, son seres vivos, no juguetes.





**CADA RESIDUO
EN SU SITIO !**

VAMOS A RECICLAR





Es importante mantener el recreo limpio

- Vamos a retomar el reciclaje en el cole.
- Hay 2 contenedores nuevos en el patio, marcados como contenedor amarillo.
- Las papeleras comunes las utilizaremos para restos.

RECUERDA QUE, ADEMÁS DE
RECICLAR, NO DEBEMOS TIRAR
NADA AL SUELO.



RECUERDA

SÓLO ENVASES
DE PLÁSTICO, LATAS Y BRIKS



“ ” SEPAREMOS BIEN. RECICLAREMOS MEJOR. ” ”



ANTES DE EMPEZAR A RECICLAR, HAREMOS UNA BATIDA GENERAL

**Se convoca la primera batida el día
viernes 29 de septiembre.**

Después de almorzar todas las clases deberán recorrer el recreo con guantes y bolsas, limpiando los espacios y recogiendo la basura que encuentren.

Pesaremos la basura recogida e intentaremos reducir los kilos en cada trimestre.



#Encajamos

RECREOS 23.24

