



REUNIÓN INFORMATIVA 3 AÑOS

**C.E.I.P MONZÓN 3
CURSO 23/24**

Septiembre

QUEREMOS APROVECHAR EL
VERANO PARA QUE LOS PAPÁS
DE LOS NIÑOS DE TRES AÑOS,
PREPARÉIS A LOS MÁS PEQUES
DEL COLE PARA SU INGRESO EN
SEPTIEMBRE.

POR ESO OS VAMOS A DAR
UNAS RECOMENDACIONES.





**MOSTRAD SEGURIDAD Y
CONFIANZA EN LA ESCUELA:** HAY
QUE EMPEZAR A ACEPTAR
PERSONALMENTE LA SEPARACIÓN
FÍSICA, RECONOCIENDO LA
AUTONOMÍA DE VUESTRO HIJO.
FOMENTAR EL **DIÁLOGO** CON
VUESTROS HIJOS.



INTENTAD
QUE EL
NIÑO PASE
MÁS TIEMPO
SIN LA
PERSONA
DE APEGO.





HABLADLES CON **ILUSIÓN Y ALEGRÍA** DEL COLE.
EVITAD HACER
COMENTARIOS NEGATIVOS
PARA NO CREAR ANSIEDAD
EN EL ALUMNADO.

TRABAJAD A LO LARGO DEL
VERANO LOS **HÁBITOS DE
AUTONOMÍA**: VESTIRSE,
DESVESTIRSE, CALZARSE...



IR PRESCINDIENDO DE
OBJETOS Y
SITUACIONES PROPIAS DE
LA ETAPA ANTERIOR:
LA SILLA DE PASEO,
CHUPETE, BIBERÓN,
BODYS, PAÑALES...





PARA TODO ELLO
RECORDAOS QUE EL
VERANO ES BUENA ÉPOCA
PARA **TRABAJAR EL**
CONTROL DE ESFÍNTERES
CON VUESTROS HIJOS.

ACOSTUMBRADLOS A
RECOGER CADA COSA EN SU
SITIO DESPUÉS DE
UTILIZARLAS.



PROCURAR **QUE HABLEN**
CUANDO PIDAN ALGO.
HABLARLES
CORRECTAMENTE.





ES IMPORTANTE
QUE LOS NIÑOS
APRENDAN A
**COMPARTIR JUGUETES
O JUEGOS**
PARA FACILITAR SUS
RELACIONES EN LA
ESCUELA.



--





SERVICIOS QUE OFRECE EL CENTRO:

1. AULA DE ACOGIDA.
2. SERVICIO DE COMEDOR.
3. ACTIVIDADES EXTRAESCOLARES
(ORGANIZADO POR AMYPA, 1º SEMANA DE SEP.)
4. ANIMACIÓN A LA LECTURA (UNIDO
AL COMEDOR ESCOLAR)





PREPARAD CON VUESTRO HIJO EL
MATERIAL
QUE TENDRÁ QUE APORTAR A LA
ESCUELA. SE PUBLICARÁ EN LA WEB
ESTA SEMANA.
NO LLEVAMOS LIBROS DE TEXTO



COMO SABÉIS TODO EL MATERIAL
FUNGIBLE SE COMPRARÁ DESDE EL
COLEGIO, PERO LOS ALUMNOS DE 3
AÑOS PREPARAREMOS
LO SIGUIENTE:



- 
- BOLSA CON LA ROPA DE RECAMBIO (MARCADO).
 - 1 PAQUETE DE TOALLITAS HÚMEDAS.
 - 1 CAJA DE PAÑUELOS GRANDE.
 - BOLSITA O MOCHILA PARA EL ALMUERZO.
 - BATA.



MUY IMPORTANTE:
ESTAMOS APRENDIENDO
A VESTIRNOS SOLITOS Y
NECESITAMOS **ROPA**
CÓMODA Y ADECUADA
PARA FAVORECER LA
AUTONOMÍA.

¡Bienvenidos!



**COMIENZO DEL CURSO
ESCOLAR:
JUEVES DÍA 7 DE
SEPTIEMBRE**



PERIODO DE ADAPTACIÓN:
LA ENTRADA SERÁ
ESCALONADA. OS IREMOS
INFORMANDO ANTES DE
EMPEZAR LAS ACTIVIDADES
LECTIVAS.

TENDREMOS EN CUENTA TRANSPORTADOS Y ALUMNOS QUE
VAN EN COMEDOR PARA ORGANIZAR LOS TURNOS.



PROCURAD **NO ALARGAR LAS
DESPEDIDAS** CUANDO
VENGAN AL COLEGIO.

ID ADAPTANDO LOS RITMOS DE
ALIMENTACIÓN Y DESCANSO LOS
DÍAS PREVIOS PARA MEJORAR LA
ADAPTACIÓN AL COLEGIO.



**AGRUPAMIENTO INICIAL DEL
ALUMNADO:
CUANDO COMENCEMOS EL
COLEGIO NO SE VAN A
ESTABLECER 2 GRUPOS
INICIALMENE.**

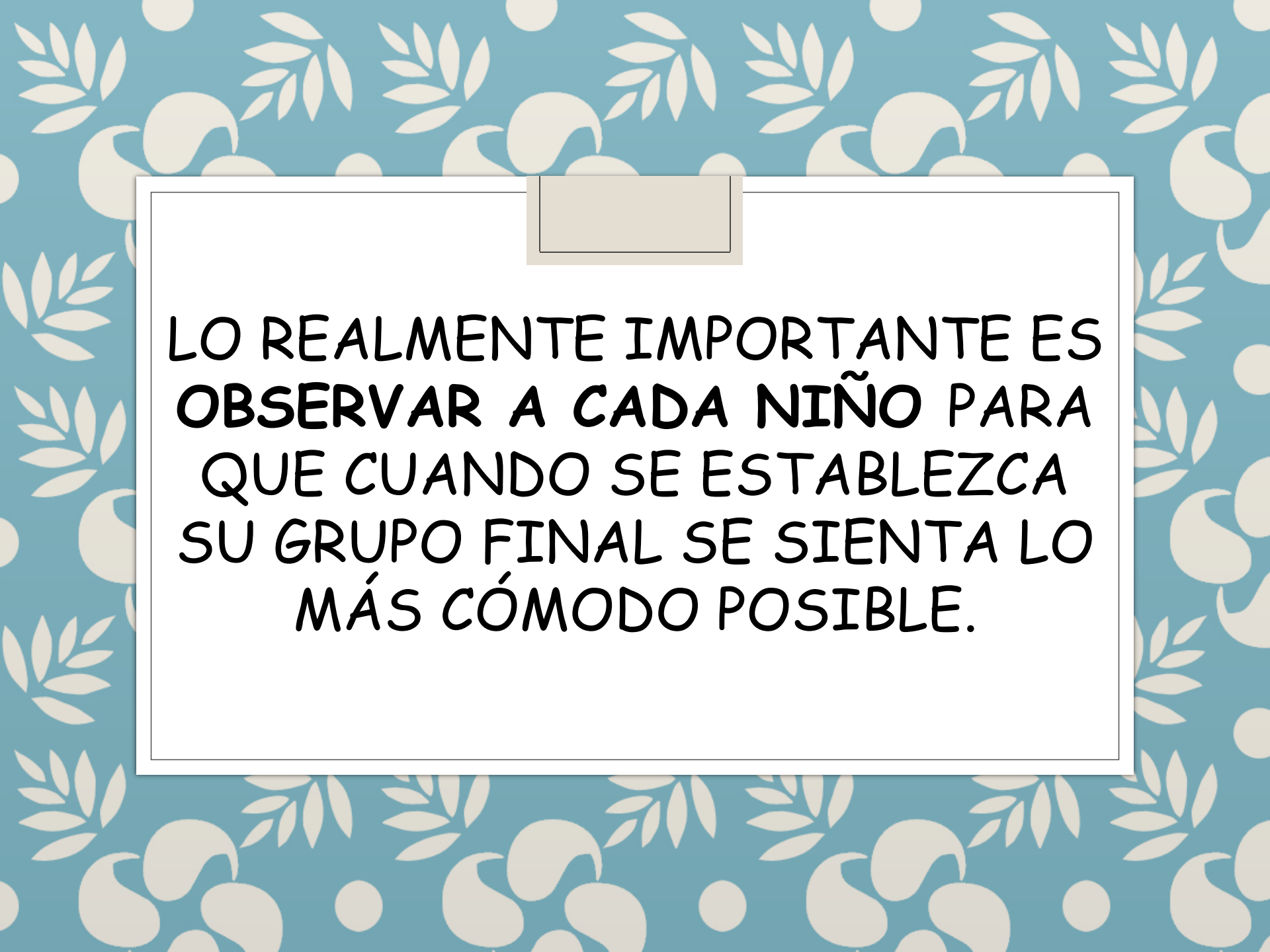


**TENDREMOS UN GRAN GRUPO
EN EL CUAL ESTAREMOS COMO
FIGURAS DE REFERENCIA LAS
DOS TUTORAS Y LAS PERSONAS
DE APOYO.**





¿PARA QUÉ REALIZAMOS ESTA ORGANIZACIÓN DEL ALUMNADO?
PARA OBSERVAR LAS RELACIONES QUE SE ESTABLECEN ENTRE LOS ALUMNOS Y ASÍ PODER REALIZAR UNA DISTRIBUCIÓN FINAL DEL ALUMNADO MÁS ADAPTADA A LAS CARACTERÍSTICAS INDIVIDUALES DE CADA UNO Y LA RELACIÓN CON RESPECTO AL RESTO DE LOS COMPAÑEROS.



LO REALMENTE IMPORTANTE ES
OBSERVAR A CADA NIÑO PARA
QUE CUANDO SE ESTABLEZCA
SU GRUPO FINAL SE SIENTA LO
MÁS CÓMODO POSIBLE.



EN TORNO AL MES DE NOVIEMBRE
UNA VEZ HECHAS LAS
OBSERVACIONES OPORTUNAS. SE
REALIZARÁ LA DISTRIBUCIÓN
DEFINITIVA DE LA TOTALIDAD DEL
ALUMNADO EN DOS GRUPOS. CADA
GRUPO TENDRÁ UNA TUTORA DE
REFERENCIA.



¿QUÉ ACTIVIDADES REALIZAREMOS DURANTE ESTE PERIODO?

- JUEGO LIBRE CON DIFERENTES MATERIALES
- TRABAJO EN LÁMINA
 - CUENTACUENTOS
 - RUTINAS DE ASEO Y ALMUERZO
 - JUEGO EN EL RECREO
- JUEGO EN LA SALA DE PSICOMOTRICIDAD
 - CONOCIMIENTO DEL ENTORNO





¿CÓMO LO REALIZAREMOS?
CONSIDERANDO AMBAS CLASES DE 1º DE
INFANTIL COMO UN SOLO ESPACIO.

Y UTILIZANDO UNA METODOLOGÍA
EXPERIMENTAL BASADA EN EL AFECTO,
RESPECTO Y CONFIANZA PARA QUE LOS
ALUMNOS SE SIENTAN SEGUROS Y PUEDAN
AVANZAR EN LA ADQUISICIÓN DE LOS
CONOCIMIENTOS.

TOD LO QUE CONSIDEREIS
QUE **DEBE SABER LA TUTORA**
HAY QUE COMUNICARLO LO
ANTES POSIBLE: ALERGIAS O
INTOLERANCIAS,
ENFERMEDADES...





LENGUA INGLESA BRIT

9 SESIONES DEL CURRÍCULO
INTEGRADO EN LOS **PROYECTOS** DEL
AULA.



TRABAJO POR PROYECTOS

NO LLEVAMOS LIBROS DE TEXTO YA
QUE REALIZAMOS ACTIVIDADES
QUE PARTEN DE LOS INTERESES DEL
ALUMNADO



TRABAJO POR AMBIENTES DE APRENDIZAJE

9 SESIONES DEL CURRÍCULO
INTEGRADO EN LOS PROYECTOS DEL
AULA.





OS RECOMENDAMOS QUE
VAYÁIS MIRANDO LA **WEB** DEL
CENTRO, YA QUE TODA LA
INFORMACIÓN SERÁ
TRANSMITIDA POR ESTA VÍA.
ASÍ MISMO ES NECESARIO
DESCARGARSE **TELEGRAM**.



DURANTE EL CURSO NOS
COMUNICAMOS **VÍA MAIL**

María: marialarruy@ceipmonzon3.com
Verónica: verocatalan@ceipmonzon3.com



PRÓXIMA REUNIÓN INICIO DE CURSO

MÍERCOLES 6 DE SEPTIEMBRE
HORA: 10.30 HORAS



muchas
gracias!

The image features a vibrant, hand-drawn illustration of the Spanish phrase "muchas gracias!" (many thanks!). The text is rendered in a playful, multi-colored font with various patterns and textures. The word "muchas" is in a mix of teal, yellow, red, and dark blue, while "gracias!" is in pink, yellow, teal, and dark blue. The exclamation mark is a large, yellow, stylized shape. The text is surrounded by numerous decorative elements, including hearts, stars, flowers, and geometric shapes, all in a variety of colors. The entire illustration is set against a white background, which is framed by a light blue border with a repeating pattern of white leaves and circles.

